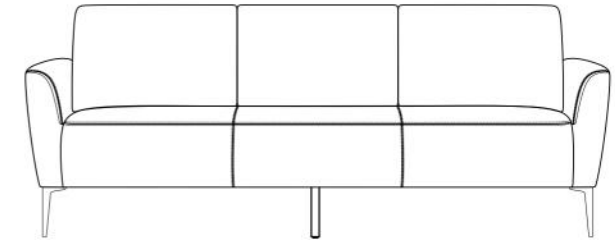


IMPORTANT, RETAIN FOR FUTURE REFERENCE: READ CAREFULLY.

IMPORTANT, À GARDER POUR RÉFÉRENCE FUTURE: LIRE ATTENTIVEMENT.

IMPORTANTE: CONSERVE PARA FUTURA REFERENCIA. LEA CUIDADOSAMENTE



- For inquiries, concerns, or questions regarding defective product, assembly of furniture, and product operation please call 1-800-851-2290 or email simonli-support@custassistance.com to contact a customer service representative. Our hours of operation are 8:00am to 5:00pm Pacific Standard Time Monday-Friday. Before you begin the assembly of your new piece of furniture, please ensure that all parts have been supplied. Follow instructions closely as deviation from them may void your warranty and present a possible safety risk. It is recommended that assembly be done on a soft surface like carpet to avoid damage.
- Pour toutes informations, inquiétudes ou questions relatives à un produit défectueux, à l'assemblage du meuble et au fonctionnement du produit, veuillez appeler le 1-800-851-2290 ou envoyer un email à simonli-support@custassistance.com pour communiquer avec un représentant du service client. Nos heures d'ouverture sont les suivantes : 8h à 17h, heure normale du Pacifique, du lundi au vendredi. Avant de commencer le montage de votre nouveau meuble, veuillez vérifier que toutes les pièces ont bien été fournies. Suivez fidèlement les instructions, sinon vous pourriez annuler la garantie et la sécurité pourrait être compromise. Nous recommandons que le montage soit fait sur une surface douce comme de la moquette afin d'éviter des dommages.
- Sobre consultas, dudas o preguntas relacionados con productos defectuosos, ensamble de muebles y operación de productos, llame al 1-800-851-2290 o envíe un correo electrónico a simonli-support@custassistance.com para comunicarse con un representante de servicio al cliente. Nuestro horario de atención es de 8:00 am a 5:00 pm, Hora Estándar Del Pacífico, de Lunes a Viernes. Antes de empezar a ensamblar el mueble, por favor asegúrese de que todas las piezas han sido incluidas. Siga las instrucciones estrictamente, como que una operación no descrita en las instrucciones podría invalidar la garantía y causar posiblemente el riesgo de seguridad. Es recomendable hacer el ensamble sobre una superficie blanda como una alfombra para evitar daños.

LIMITED WARRANTY

- Seat and Back Suspension, Reclining and Sleeper Mechanism - 3 Years
- Cushioning, Leather, Upholstery Fabric and Electrical Systems - 1 Year

AUSTRALIA: Our goods come with guarantees that cannot be excluded under the Australian Consumer Law. You are entitled to a replacement or refund for a major failure and for compensation for any other reasonably foreseeable loss or damage. You are also entitled to have the goods repaired or replaced if the goods fail to be of acceptable quality and the failure does not amount to a major failure.

See full warranty for complete details on our website.
<http://simonli.com>

GARANTIE LIMITÉE

- Siège et suspension dorsale, mécanisme d'inclinaison et de couchette trois (3) ans
- Le coussinage, le cuir, le rembourrage et les systèmes électriques un (1) an

AUSTRALIE : Nos articles sont offerts avec des garanties qui ne peuvent connaître d'exclusions au regard de la loi australienne sur la protection des consommateurs. Vous avez droit au remplacement ou au remboursement en cas de défaillance majeure de votre article ainsi qu'à une compensation en cas de perte ou de dommage prévisible. Vous avez aussi droit à la réparation ou au remplacement de l'article s'il n'est pas d'une qualité acceptable et que la défaillance n'est pas majeure.

Allez sur notre site Web (Inglés seulement) voir la garantie complète pour tous les détails.
<http://simonli.com>

GARANTÍA LIMITADA

- Asiento y Suspensión trasera, reclinado y mecanismo del sofá cama - 3 años
- Amortiguación, piel, tela de tapicería y sistemas eléctricos - 1 año

AUSTRALIA: Nuestros productos cuentan con garantías que no se pueden excluir bajo las Leyes del Consumidor de Australia. Usted tiene derecho a un cambio o devolución en caso de un fallo importante y a una compensación por cualquier otra pérdida o daño razonablemente previsible. También tiene derecho a la reparación o reemplazo de los bienes, si éstos no cumplen con una calidad aceptable y el fallo no constituye un fallo importante.

Ver completo / mucho más detalles de nuestra garantía en nuestra página web
<http://simonli.com>

How to Care for your Simon Li Leather

- Regularly dust off the leather item (*when you dust your wood furniture, dust your leather*) with a soft, dry cloth.
- Spots or stains can easily be cleaned using a lightly dampened cloth. Mild soap can be used, if necessary.

Comment prendre soin du cuir de Simon Li

- Dépoussiérez régulièrement l'article en cuir (*quand vous époussetez votre mobilier en bois, faites-le aussi pour le cuir*) avec un linge doux et sec.
- Les taches sont facilement nettoyées avec un linge légèrement humide. Un savon doux peut être utilisé si nécessaire. Les nettoyants pour cuir sont disponibles et peuvent être utilisés sur les taches rebelles

Cómo cuidar el sillón de piel Simon Li

- Como limpiar regularmente su sillón de piel (*cuando quite el polvo de la piel y la madera*) use un trapo seco y suave.
- Las manchas y puntos, fácilmente se pueden limpiar con un paño suave y húmedo. Se puede utilizar jabón suave, si es necesario. Los productos de limpieza para la piel están disponibles y se pueden utilizar en áreas difíciles.

Distributed by:
Costco Wholesale Corporation
P.O. Box 34535
Seattle, WA 98124-1535
USA
1-800-774-2678
www.costco.com

Costco Wholesale Canada Ltd.*
415 W. Hunt Club Road
Ottawa, Ontario
K2E 1C5, Canada
1-800-463-3783
www.costco.ca
* faisant affaire au Québec sous le nom les Entrepôts Costco

Importado por:
Importadora Primex S.A. de C.V.
Blvd. Magnocentro No. 4
San Fernando La Herradura
Huixquilucan, Estado de México
C.P. 52765
RFC: IPB-930907-570
(55)-5246-5500
www.costco.com.mx

Costco Wholesale Australia Pty Ltd
17-21 Parramatta Road
Lidcombe NSW 2141
Australia
www.costco.com.au

Costco Wholesale UK Ltd /
Costco Online UK Ltd
Hartspring Lane
Watford, Herts
WD15 8J5
United Kingdom
01923 213113
www.costco.co.uk

Costco Wholesale Spain S.L.U.
Polígono Empresarial Los Gavilanes
C/ Agustín de Benacourt, 17
28906 Getafe (Madrid) España
NIF: B86509460
900 111 155
www.costco.es

Costco Wholesale Iceland ehf.
Kauptún 3-7, 210 Garðabær
Iceland
www.costco.is

Costco France
1 avenue de Bréhat
91140 Villebon-sur-Yvette
France
01 80 45 01 10
www.costco.fr

Costco Wholesale Japan Ltd.
3-1-4 Ikegami-Shincho
Kawasaki-ku, Kawasaki-shi,
Kanagawa 210-0832 Japan
0570-032600
www.costco.co.jp

Costco Wholesale Korea, Ltd.
40, Iljil-ro
Gwangmyeong-si
Gyeonggi-do, 14347, Korea
1899-9900
www.costco.co.kr

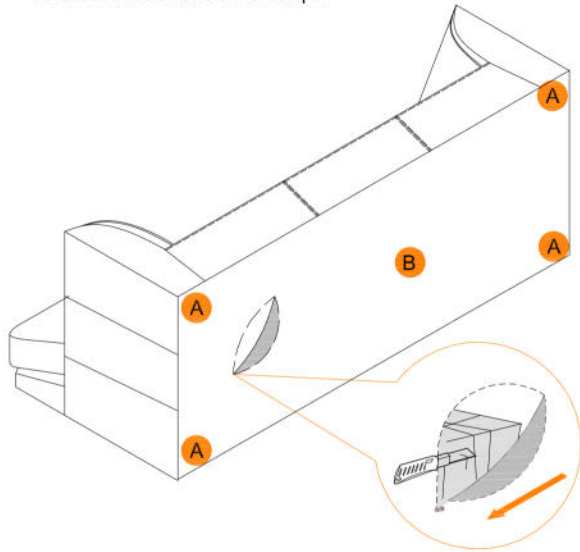
Costco Wholesale New Zealand Limited
67 Maki Street
Massey, Auckland 0814
New Zealand

Shanghai Minhang Costco Trading Co., Ltd
No. 235, Zhujian Road
Minhang District, Shanghai
China 201106
+86-21-6257-7065

- 1 On underside of furniture, please unzip, and you will see the accessory package inside flap.

Sous le mobilier, ouvrez la fermeture éclair, vous verrez le paquet d'accessoires dans le rabat.

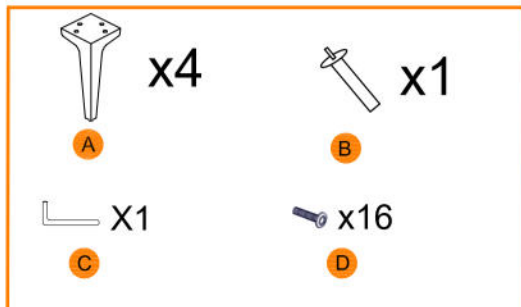
En la parte inferior del mueble, favor de abrir el cierre y verá el paquete de accesorios dentro de la solapa.



- 2 Cut the strip inside and remove the package.

Coupez la bande à l'intérieur et sortez le paquet.

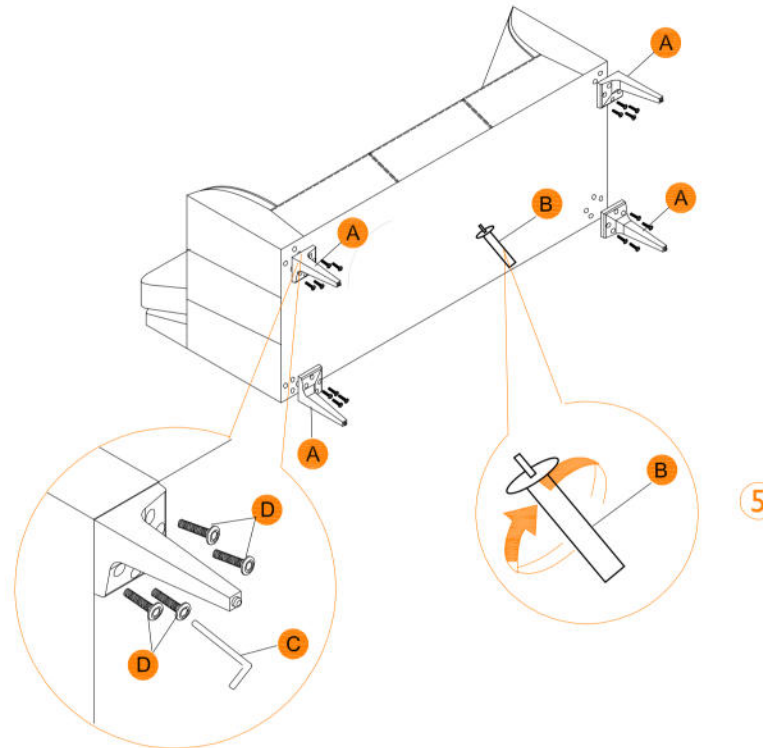
Corte la tira de dentro y tome el paquete.



- 3 Unpack the parts package, tighten the wood legs manually.

Déballez le paquet, serrez manuellement les pieds en bois.

Abra el paquete de piezas, apriete las patas de madera manualmente.



- 4 Assemble the 4 triangle legs in each corner. The longer part of the leg goes in front/back, while the shorter part is for the sides. And the round leg goes in the middle.

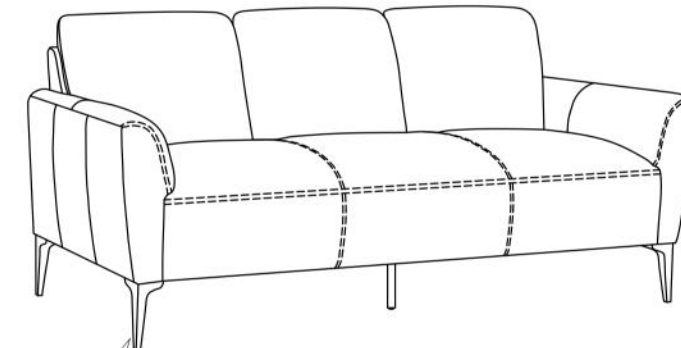
Assemblez les 4 pattes triangulaires dans chaque coin. La partie la plus longue du pieds va à l'avant, tandis que la partie la plus courte va sur les côtés. La patte ronde va au milieu.

Ensamble las 4 patas de triángulo en cada esquina. La parte larga de la pata va al frente/posterior, mientras la parte corta es para los lados. Y coloque la pata redonda en medio.

Assembly is now complete.

Le montage est maintenant terminé.

El ensamblaje se ha completado.



Metal Leg : Dust gently using soft cloth.
Pieds en metal : Épousseter doucement avec un chiffon doux.
Patas de metal : Limpie cuidadosamente, usando un paño suave.