


Thomasville®

SECTIONAL CHAISE WITH POWER RECLINING FOOTREST
CHAISE SECTIONNELLE AVEC REPOSE-PIEDS INCLINABLE À COMMANDE ÉLECTRIQUE
SOFÁ SECCIONAL TIPO CHAISE CON REPOSAPIÉS RECLINABLE ELÉCTRICO



ASSEMBLY AND CARE INSTRUCTIONS
INSTRUCTIONS DE MONTAGE ET D'ENTRETIEN
INSTRUCCIONES DE ENSAMBLE Y CUIDADO

ITM. / ART. 1782820
M# 2655B-7919B-23&76

THIS SECTIONAL CAN SUPPORT UP TO:
CET ENSEMBLE SECTIONNEL PEUT SUPPORTER JUSQU'À:
ESTE CONJUNTO SECCIONAL PUEDE SOPORTAR HASTA:

113.4 kg / 250 lb

PER SEAT / PAR PLACE / POR ASIENTO

IMPORTANT, RETAIN FOR FUTURE REFERENCE: READ CAREFULLY.
IMPORTANT, À CONSERVER POUR DE FUTURS BESOINS DE RÉFÉRENCE : À LIRE SOIGNEUSEMENT.
IMPORTANTE: CONSERVE PARA FUTURA REFERENCIA. LEA CUIDADOSAMENTE.



Please contact our customer service team before returning to store. Allow us to solve your issue.

For assistance with assembly or installation, parts and customer service, call:

1-800-318-9669 (English only), Monday – Friday 8:00 AM – 5:00 PM Central Standard Time (from US)

1-866-789-1060 (English and French), Monday – Friday 8:00 AM – 5:00 PM Central Standard Time (from Canada)

or email to: upholsteryservice@trueinnovations.com

Veillez communiquer avec l'équipe du service à la clientèle avant de retourner le produit au magasin. Laissez nous résoudre le problème.

Pour obtenir de l'assistance concernant l'assemblage ou l'installation, les pièces détachées et le service à la clientèle, téléphonez au :

1-800-318-9669 (en anglais seulement), du lundi au vendredi, de 8 h à 17 h Heure normale du Centre (des États-Unis)

1-866-789-1060 (en anglais et français), du lundi au vendredi, de 8 h à 17 h Heure normale du Centre (du Canada)

ou par courriel à: upholsteryservice@trueinnovations.com

Por favor, contactar a nuestro equipo de servicio al cliente antes de regresarlo a la tienda. Permítanos solucionar su problema. Si necesita ayuda con el ensamblaje o la instalación, las piezas y servicio al cliente, llame al: (Teléfono no válido en México.)

1-800-318-9669 (Inglés solamente), de Lunes a Viernes, de 8:00 a. m. a 5:00 p. m., Hora del centro. (de E.U.A.)

1-866-789-1060 (Inglés y Francés), de Lunes a Viernes, de 8:00 a. m. a 5:00 p. m., Hora del centro. (de Canadá)

o por correo electrónico a: upholsteryservice@trueinnovations.com

www.trueinnovations.com

Distributed by: Costco Wholesale Corporation P.O. Box 34535 Seattle, WA 98124-1535 USA 1-800-774-2678 www.costco.com	Costco Wholesale Canada Ltd.* 415 W. Hunt Club Road Ottawa, Ontario K2E 1C5, Canada 1-800-463-3783 www.costco.ca * faisant affaire au Québec sous le nom les Entrepôts Costco	Importado por: Importadora Primex S.A. de C.V. Blvd. Magnocentro No. 4 San Fernando La Herradura Huixquilucan, Estado de México C.P. 52765 RFC: IPR-930907-S70 (55)-5246-5500 www.costco.com.mx	Costco Wholesale Australia Pty Ltd 17-21 Parramatta Road Lidcombe NSW 2141 Australia www.costco.com.au
Costco Wholesale Japan Ltd. 2 Kakuchi, 2 Gaiku, Kaneda-Nishi 361 Urakura, Kisarazu shi Chiba, 292-0007 Japan 0570-200-800 www.costco.co.jp	Costco Wholesale Spain S.L.U. Polígono Empresarial Los Gavilanes C/ Agustín de Betancourt, 17 28906 Getafe (Madrid) España NIF: B86509460 900 111 155 www.costco.es	Costco Wholesale Iceland ehf. Kauptún 3-7, 210 Gardabaer Iceland www.costco.is	Costco France 1 avenue de Bréhat 91140 Villebon-sur-Yvette France 01 80 45 01 10 www.costco.fr
Costco Wholesale Korea, Ltd. 40, Iljik-ro Gwangmyeong-si Gyeonggi-do, 14347, Korea 1899-9900 www.costco.co.kr	Costco Wholesale New Zealand Limited 2 Gunton Drive Westgate Auckland 0814 New Zealand www.costco.co.nz	Costco (China) Investment Co., Ltd. No. 5178, KangXin Road, Pudong New Area, Shanghai China 201315 +86-21-6257-7065	Costco Wholesale Sweden AB Box 614 114 11 Stockholm Sweden www.costco.se

MADE IN CHINA / FABRIQUÉ EN CHINE / HECHO EN CHINA

ATTENTION

Cushions tend to shift in the box and become compressed during shipping; or under normal use, some cushion designs may compress more easily. If cushions appear to be compressed, wavy, or wrinkled, they can easily be "fluffed" by hand. Loose cushions can be removed and patted firmly by hand on all sides and edges until the appearance is improved. Fixed cushions can also be patted firmly by hand until appearance improves. After initial unboxing, allow 24-48 hours for cushions to fully rebound to their normal shape.

ATTENTION

Les coussins ont tendance à se déplacer dans la boîte et se comprimer pendant l'expédition; ou sous l'utilisation normale, certains modèles de coussin peuvent se comprimer plus facilement. Si les coussins semblent compressés, ondulés ou plissés, ils peuvent facilement être « gonflés » à la main. Les coussins lâches peuvent être enlevés et tapotés fermement à la main sur tous les côtés et les bords jusqu'à ce que l'apparence soit améliorée. Les coussins fixes peuvent également être tapotés fermement à la main jusqu'à ce que l'apparence s'améliore. Après le déballage initial, laissez 24 à 48 heures pour que les coussins rebondissent complètement à leur forme normale.

ATENCIÓN

Los cojines tienden a moverse en la caja y comprimirse durante el envío; o bajo un uso normal, algunos diseños de cojines pueden comprimirse más fácilmente. Si los cojines parecen estar comprimidos, ondulados o arrugados, pueden ser fácilmente "esponjados" con la mano. Los cojines sueltos pueden retirarse y esponjarse con palmaditas firmes con la mano en todos los lados y bordes hasta mejorar su aspecto. Los cojines fijos también se pueden esponjar con palmaditas firmes con la mano hasta que mejoren su aspecto. Tras el desembalaje inicial, deje pasar entre 24 horas y 48 horas para que los cojines recuperen totalmente su forma normal.

PARTS / PIÈCES / PIEZAS

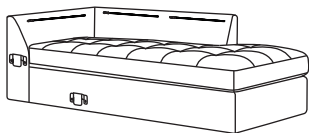
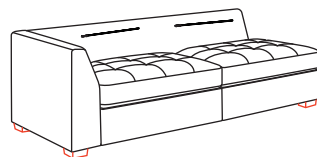
(A)

x1

Recliner power Loveseat (The legs of the recliner power loveseat have been assembled)

Causeuse inclinable électrique (Les pieds du fauteuil inclinable de la causeuse électrique ont été assemblés)

Sofá de dos plazas eléctrico reclinable (Las patas del sillón reclinable el sofá de dos plazas eléctrico ha sido ensamblado)



(B)

x1

Chaise
Mériidienne
Sofá tipo chaise



(C)

x1

Back cushion
Coussin de dossier
Cojín del respaldo



(D)

x1

Back cushion
Coussin de dossier
Cojín del respaldo



(E)

x1

Back cushion
Coussin de dossier
Cojín del respaldo



(F)

x1

Back cushion
Coussin de dossier
Cojín del respaldo



(G)

x1

Back cushion
Coussin de dossier
Cojín del respaldo



(H)

x2

Pillows
Oreillers
Cojines

I



x8

Wood legs with washers (including the four legs of the recliner power loveseat)

Pieds en bois avec rondelles (y compris les quatre pattes de la causeuse inclinable électrique)

Patas de madera con arandelas (incluyendo las cuatro patas de el sofá de dos plazas eléctrico reclinable)

J



x2

Wood center legs with washers (including the one leg of the recliner power loveseat)

Pieds central en bois avec rondelles (y compris les un pattes de la causeuse inclinable électrique)

Patas de madera del centro con arandelas (incluyendo una pata del sofá de dos plazas eléctrico reclinable)

K



x1

Power cord

Cordon d'alimentation

Adaptador de alimentación

Assembly instructions

Instructions d'assemblage

Instrucciones de ensamblaje

Step 1 / Étape 1 / Paso 1

Remove all parts from the carton and separate them into part number groups as indicated in the parts list. Open the zipper on the bottom of the chaise (B), then take out the wood legs with washers (I) and wood center legs with washers (J) out of the box. Remove the power cord (K) from the bottom of the recliner power Loveseat (A). Close the zipper.

Enlever toutes les pièces de la boîte et les séparer selon leur groupe de numéro de pièce tel qu'indiqué dans la liste des pièces. Ouvrir la fermeture éclair sous la méridienne (B), sortir les pieds en bois avec rondelles (I) et pieds central en bois avec rondelles (J) de la boîte sous le siège. Retirez le cordon d'alimentation (K) du bas de la causeuse inclinable électrique (A). Fermez la glissière.

Retire todas las piezas del cartón y sepárelas en grupos por número de partes como se indica en la lista de partes. Abra la cremallera en la parte inferior de la base del sofá tipo chaise (B). Luego saque las patas de madera con arandelas (I) y patas de madera del centro con arandelas (J) de la caja. Retire el cable de alimentación (K) de la parte inferior del sofá de dos plazas eléctrico reclinable (A). Cierre la cremallera.

Step 2 / Étape 2 / Paso 2

Remove the plastic caps on the threaded bolts of each leg. Attach wood legs with washers (I) and wood center legs with washers (J) to the bottom of the chaise (B) as shown.

Retirez les capuchons en plastique sur les boulons filetés de chaque pied. Fixer les pieds en bois avec rondelles (I) et et pieds central en bois avec rondelles (J) au la méridienne (B) comme le montre la figure.

Retire las tapas de plástico de los pernos roscados de cada pata. Coloque la patas de madera con arandelas (I) y y patas de madera del centro con arandelas (J) a la parte inferior de la base del sofá tipo chaise (B) como se indica.

Assembly instructions

Instructions d'assemblage

Instrucciones de ensamblaje

Step 3 / Étape 3 / Paso 3

There is a connection between recliner power loveseat (A) and chaise (B). Lift the chaise (B) on the open end where hooks are located and let the downward facing hooks (b) slide into the upward facing hook slots (a) located on the recliner power loveseat (A) as shown.

La causeuse inclinable électrique (A) et le méridienne (B) s'attachent ensemble. Soulever la méridienne (B) là où est située l'agrafe et glisser cette agrafe (b) ouverte vers le bas dans la fente ouverte vers le haut (a) située sur le causeuse inclinable électrique (A), tel qu'illustré.

Hay una conexión entre el sofá de dos plazas eléctrico reclinable (A) y el sofá tipo chaise (B). Levante el sofá tipo chaise (B) por el lado abierto en donde están los ganchos y deje que los ganchos orientados hacia abajo (b) se enganchen en las ranuras de los ganchos orientados hacia arriba (a) ubicados en el sofá de dos plazas eléctrico reclinable (A) como se muestra.

Step 4 / Étape 4 / Paso 4

Attached the back cushions (C, D, E, F & G) to the back frame by zipper and clasps at the bottom of the back cushions and put pillows (H) on the sectional as shown.

The sectional is now ready for use.

Fermer la fermeture éclair située entre le coussin du dossier (C, D, E, F et G) et l'armature arrière et boucler en bas les coussins du dossier et placez les oreillers (H) sur le sectionnel, tel qu'illustré.

Le sectionnel est maintenant prêt à vous accueillir.

Fije los cojines del respaldo (C, D, E, F y G) al marco del respaldo mediante cremalleras y broches en la parte inferior de los cojines del respaldo y coloque cojines (H) los seccional., como se muestra.

El seccional está listo para usarse.

Operating instructions

Instructions de fonctionnement

Instrucciones de operación

1. One end of the power cord (K) is connected to the recliner power loveseat (A), and the other end is connected to the socket-outlet (100V-240V). When the power switch is pressed to the “—”, it means it is on (power indicator light up), and when it is pressed to the “O”, it means it is off (power indicator is off).

NOTE: The socket-outlet should be installed near the equipment and shall be easily accessible.

1. Une extrémité du cordon d'alimentation (K) est connectée à la causeuse inclinable électrique (A) et l'autre extrémité est connectée à la prise de courant (100 V-240 V). Lorsque l'interrupteur d'alimentation est enfoncé sur le « - », cela signifie qu'il est allumé (le voyant d'alimentation s'allume), et lorsqu'il est enfoncé sur le « O », cela signifie qu'il est éteint (le voyant d'alimentation est éteint).

REMARQUE : La prise de courant doit être installée à proximité de l'équipement et doit être facilement accessible.

1. Un extremo del cable de alimentación (K) está conectado al sofá de dos plazas eléctrico reclinable (A) y el otro extremo está conectado a la toma de corriente (100 V-240 V). Cuando se presiona el interruptor de encendido a “—”, significa que está encendido (el indicador de encendido se ilumina), y cuando se presiona a “O”, significa que está apagado (el indicador de encendido está apagado).

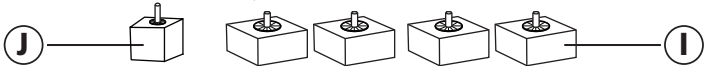
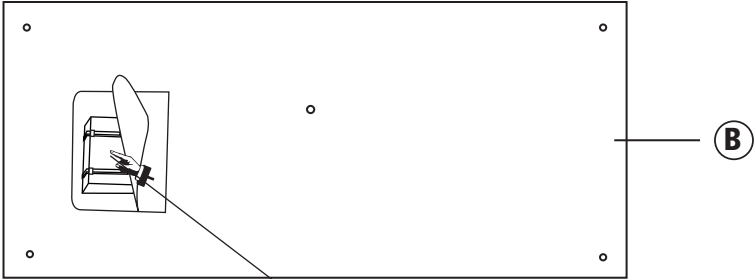
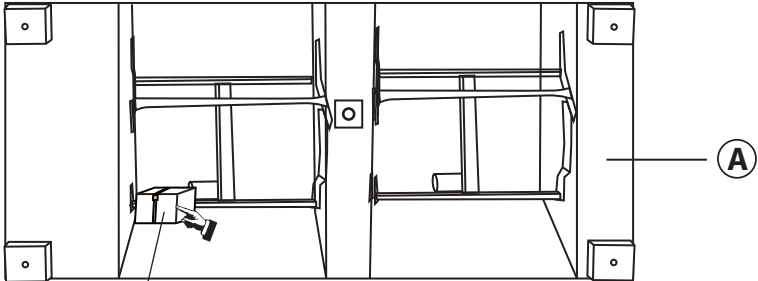
NOTA: La toma de corriente debe instalarse cerca del equipo y debe ser de fácil acceso.

2. While seated, to make the footrest recline, press the “open” control button on the side of seat cushion. To return the footrest to your desired position, press the “close” control button.

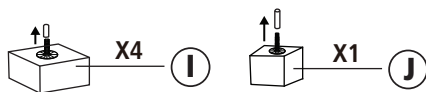
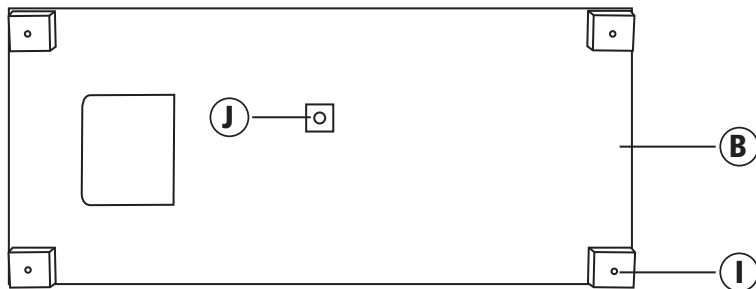
2. Une fois assis, pour incliner le repose-pieds, appuyez sur le bouton de commande « ouverture » situé sur le côté du coussin du siège. Pour remettre le repose-pieds dans la position souhaitée, appuyez sur le bouton de commande « fermer ».

2. Mientras está sentado, para reclinarse el reposapiés, presione el botón de control "abrir" en el costado del cojín del asiento. Para devolver el reposapiés a la posición deseada, presione el botón de control "cerrar".

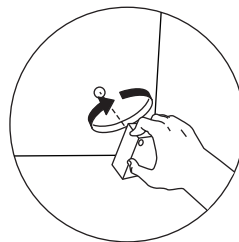
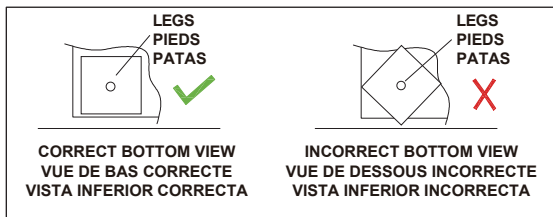
Step 1 / Étape 1 / Paso 1



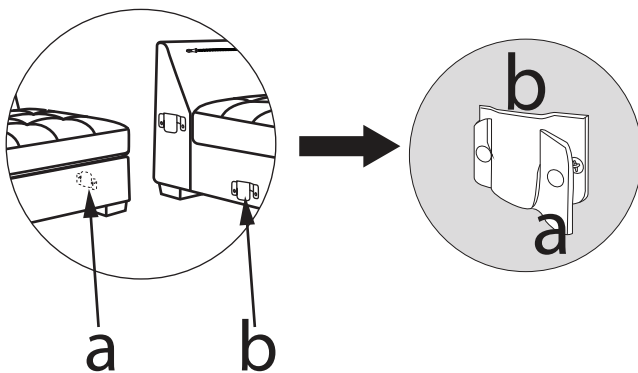
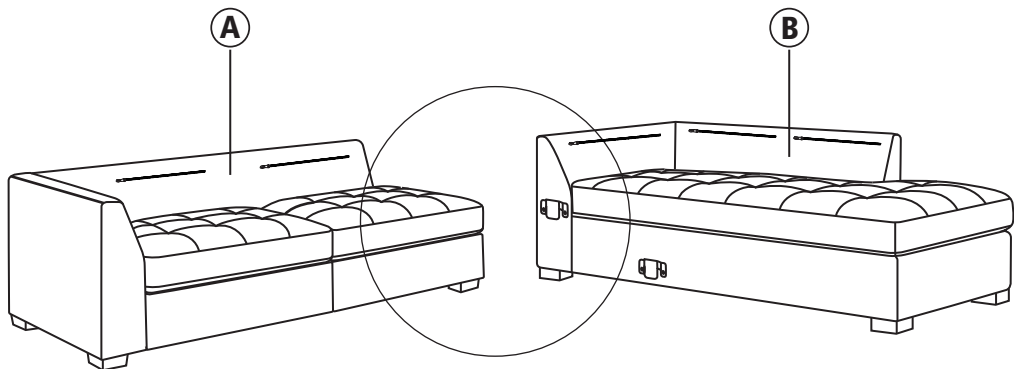
Step 2 / Étape 2 / Paso 2




Keep the plastic washer on leg.
Garder la rondelle en plastique sur pied.
Mantenga la arandela de plástico en la pata.



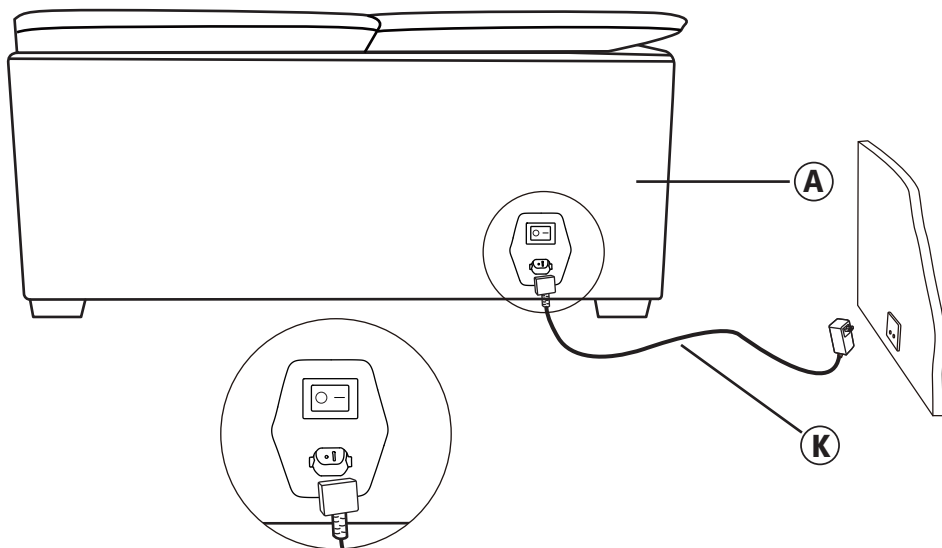
Step 3 / Étape 3 / Paso 3



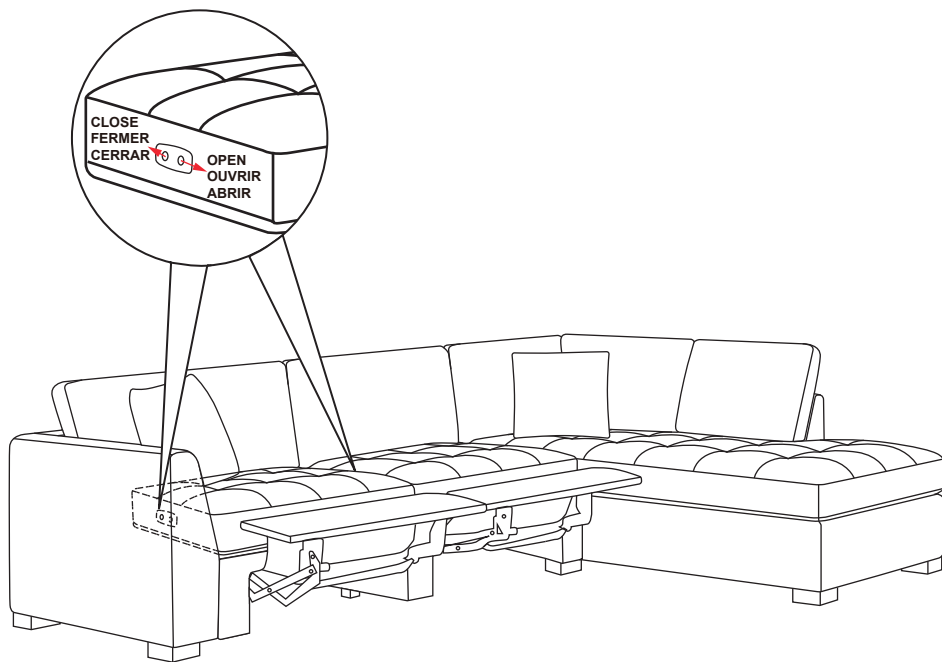
Step 4 / Étape 4 / Paso 4




Operating instructions
Instructions de fonctionnement
Instrucciones de operación



Operating instructions
Instructions de fonctionnement
Instrucciones de operación



**Attention:**

1. Do not stand on the seat cushion.
2. For indoor use only.
3. Do not expose to direct sunlight.
4. Do not place this product near sources of excessive heat.
5. Do not allow children to play on or near this product.
6. Avoid use of sharp objects on or near this product.
7. Use fabric/upholstery cleaner on spills and marks, as general household cleaners can damage fibres and discolour fabrics.
8. Clean spills/marks immediately, as stains are harder to remove when they are left unattended.
9. For persistent stains and overall cleaning, contact a professional upholstery cleaning company.
10. The feet or base of this upholstered product is recommended for carpeted surfaces. Using this product directly on tile, hardwood, or laminate floors could cause floor surface damage. It is essential to put a protective pad or glides between the feet of this furniture and the flooring if used on these surfaces.

Attention:

1. Ne pas se mettre debout sur le coussin d'assise.
2. À usage intérieur seulement.
3. Protéger d'une exposition directe au soleil.
4. Ne pas placer ce produit à proximité des sources de chaleur excessive.
5. Ne pas permettre aux enfants de jouer sur ou près de ce produit.
6. Éviter l'utilisation d'objets tranchants avec ou à proximité de ce produit.
7. Utiliser un nettoyeur à tissu/recouvrement de meubles pour enlever les taches et les marques puisque les nettoyeurs ménagers usuels pourraient endommager et décolorer le tissu.
8. Nettoyer immédiatement les taches puisqu'elles sont plus difficiles à éliminer lorsqu'elles ne sont pas traitées rapidement.
9. Pour éliminer les taches tenaces ou effectuer un nettoyage complet, consulter une entreprise spécialisée dans l'entretien des meubles rembourrés
10. Les pieds ou la base de ce produit rembourré sont recommandés pour les surfaces recouvertes de tapis. L'utilisation de ce produit directement sur du carrelage, du bois dur ou des sols stratifiés peut endommager la surface du sol. Il est essentiel de placer un coussin de protection ou des patins entre les pieds de ce meuble et le sol s'il est utilisé sur ces surfaces.

Atención:

1. No se ponga de pie sobre el cojín del asiento.
2. Para uso en interiores solamente.
3. No lo exponga a la luz directa del sol.
4. No ponga este producto cerca de fuentes de calor excesivo.
5. No permita que los niños jueguen sobre o cerca de este producto.
6. Evite usar objetos afilados en este producto o cerca de él.
7. Use un limpiador para tela/tapicería en derrames y marcas, ya que los limpiadores generales del hogar pueden dañar las fibras y descolorar los tejidos.
8. Limpie los derrames y marcas inmediatamente, ya que las manchas son más difíciles de quitar cuando no se limpian pronto.
9. Para manchas persistentes y una limpieza general, comuníquese con una compañía de limpieza profesional de tapicería.
10. La base de este producto tapizado está recomendada para su uso en superficies alfombradas. El uso de este producto directamente sobre baldosas, pisos de madera o suelos laminados podría causar daños a la superficie del suelo. En caso de usarse en cualquiera de estas superficies es necesario colocar una almohadilla protectora o deslizadores entre las patas de este mueble y el suelo.

CAUTION: Changes or modifications not expressly approved by the party responsible for compliance could void the user's authority to operate the equipment.

CAN ICES-3(B) / NMB-3(B)

Note: This equipment has been tested and found to comply with the limits for a Class B digital device, pursuant to part 15 of the FCC Rules and ICC. These limits are designed to provide reasonable protection against harmful interference in a residential installation. This equipment generates, uses and can radiate radio frequency energy and, if not installed and used in accordance with the instructions, may cause harmful interference to radio communications. However, there is no guarantee that interference will not occur in a particular installation. If this equipment does cause harmful interference to radio or television reception, which can be determined by turning the equipment off and on, the user is encouraged to try to correct the interference by one or more of the following measures:

- Reorient or relocate the receiving antenna.
- Increase the separation between the equipment and receiver.
- Connect the equipment into an outlet on a circuit different from that to which the receiver is connected.
- Consult the dealer or an experienced radio/TV technician for help.

ATTENTION : Tout changement ou modification non expressément approuvé par la partie responsable de la conformité pourrait annuler le droit de l'utilisateur à faire fonctionner l'équipement.

REMARQUE : Ce équipement a été testé et déclaré conforme aux limites des dispositifs numériques Classe B en vertu de l'article 15 des règles de la FCC et ICC. Ces limites sont conçues pour fournir une protection raisonnable contre les interférences nuisibles dans des installations résidentielles. Ce équipement génère, utilise et peut émettre de l'énergie des fréquences radio et, s'il n'est pas installé et utilise conformément aux instructions, peut causer des interférences nuisibles aux communications radio. Cependant, rien ne garantit qu'il n'y aura pas d'interférences dans une installation particulière. Si ce équipement cause des interférences nuisibles à la réception radio ou télévision (ce qui peut être déterminé en mettant l'équipement hors tension puis sous tension), nous recommandons à l'utilisateur d'essayer de remédier aux interférences en procédant d'une ou de plusieurs des façons suivantes :

- Réorienter ou déplacer l'antenne de réception.
- Éloigner le équipement du récepteur.
- Brancher le équipement dans une prise sur un circuit différent de celui du récepteur.
- S'adresser au revendeur ou à un technicien radio / TV expérimenté pour obtenir de l'aide.

PRECAUCIÓN: Los cambios o modificaciones que no hayan sido aprobados por la parte responsable del cumplimiento podrían cancelar la autoridad del usuario para operar el equipo.

NOTA: Este equipamiento ha sido probado y cumplió con los límites para un dispositivo digital Clase B, conforme las reglas de la FCC y ICC. Estos límites están diseñados para proveer una protección razonable contra interferencias dañinas en una instalación residencial. El equipo genera, utiliza y puede emitir energía de radiofrecuencia y si no se instala y utiliza de acuerdo con las instrucciones, puede causar interferencia dañina a las comunicaciones de radio. Sin embargo, no hay garantía de que la interferencia no ocurra en una instalación en particular. Si este equipo causa interferencia dañina a la recepción de radio o televisión, lo que puede determinarse apagando y encendiendo el equipo, se recomienda al usuario que intente corregir la interferencia mediante una o más de las siguientes medidas:

- Reorientar o reubicar la antena receptora.
- Aumente la separación entre el equipo y el receptor.
- Conecte el equipo a una toma de corriente en un circuito diferente al que está conectado el receptor.
- Consulte con el distribuidor o un técnico experimentado en radio / TV para obtener ayuda.

Limited Warranty

True Innovations seating products are warranted against defects in material and workmanship while owned by the "Original Purchaser". The term "Original Purchaser" is defined as that party or entity which purchases True Innovations furniture from an authorized True Innovations retailer as shown by the **original sales receipt**. This warranty does not apply to "as-is" or previously owned seating products.

True Innovations warrants its products to be free from defects in materials and workmanship (normal wear and tear, fading and stretching excepted), for one year from the date of purchase, except as provided below under the limited warranty.

The exceptions or exclusions to this warranty are as follows:

1. Any warranty claim that is submitted after the limited warranty period, or without proper proof of purchase will not include the cost of parts, labor, or delivery.
2. This warranty shall not apply to the True Innovations products which have been subjected to misuse, neglect, alteration, modification, or attachments, either caused by the original purchaser, shipping, storage, accident, fire, flood, or acts of God.

In the event of a defect in material or workmanship covered by this warranty, True Innovations will repair or replace, at their discretion, without charge the warranted furniture within a reasonable amount of time. We reserve the right to require damaged parts to be returned to us upon request. Natural markings such as scars, brands, grain variations, wrinkles, color variations, etc. will be considered normal characteristics and not construed as defects. We cannot warrant leather against scratching or scuffing, as all leather is subject to blemishes with use.

For claims or questions concerning this warranty, please contact True Innovations Customer Service department on the web at **www.trueinnovations.com**. Be prepared to provide your name, address, daytime phone number, the model and purchase order number of the product, date of purchase, and the store where it was purchased. True Innovations requires that the original sales receipt be submitted with all requests to confirm that you are the original purchaser according to our written warranty.

All warranties are limited to the original purchaser for normal use by a person weighing less than 113.4 kg / 250 lb.

AUSTRALIA: Our goods come with guarantees that cannot be excluded under the Australian Consumer Law. You are entitled to a replacement or refund for a major failure and for compensation for any other reasonably foreseeable loss or damage. You are also entitled to have the goods repaired or replaced if the goods fail to be of acceptable quality and the failure does not amount to a major failure.

Garantie limitée

Les fauteuils de True Innovations sont garantis contre tout défaut de matériaux et de fabrication à « l'acheteur initial ». Le terme « acheteur initial » se définit comme la personne ou entité qui achète le meuble True Innovations d'un détaillant True Innovations autorisé, tel qu'attesté par le **reçu de vente original**. Cette garantie ne s'applique pas aux produits vendus tels quels ou ayant appartenu à un propriétaire précédent.

True Innovations garantit ses produits contre tout défaut de matériaux et de fabrication (sauf l'usure normale, la décoloration et l'étiement), durant une période d'un an à compter de la date d'achat, sauf tel que stipulé ci-dessous en vertu de la garantie limitée.

Les exceptions ou exclusions de la présente garantie sont les suivantes :

1. Toute réclamation en vertu de la garantie soumise après l'expiration de la période de garantie limitée ou sans preuve d'achat adéquate n'inclura ni le coût des pièces, ni celui de la main-d'oeuvre, ni de la livraison.
2. La présente garantie ne s'appliquera pas aux produits True Innovations ayant fait l'objet d'une mauvaise utilisation, de négligence, de modification ou d'accessoires ajoutés, causés par l'acheteur initial, l'expédition, l'entreposage, un accident, un incendie, une inondation ou un acte de Dieu.

Dans le cas d'un défaut de matériaux ou de fabrication couvert par la présente garantie, True Innovations réparera ou remplacera, à sa discrétion, sans frais, le meuble garanti dans un délai raisonnable. Nous nous réservons le droit d'exiger le retour des pièces endommagées, sur demande. Les marques naturelles telles que les éraflures, les traces, les variations de grain, les rides, les variations de couleurs, etc. sont considérées comme des caractéristiques normales et ne constituent pas des défauts. Nous ne pouvons garantir le cuir contre les éraflures ou les taches car tout cuir est sujet à ternir au fil du temps.

Pour toute réclamation ou question concernant la présente garantie, communiquer avec le service à la clientèle de True Innovations sur le site Web à **www.trueinnovations.com**. S'assurer d'indiquer vos nom, adresse, numéro de téléphone de jour, modèle et numéro de bon de commande du produit, date d'achat et le détaillant où l'achat a été effectué. True Innovations exige que le reçu de vente original soit soumis avec toutes les demandes, afin de confirmer qu'il s'agit de l'acheteur initial, selon notre garantie écrite.

Toutes les garanties se limitent à l'acheteur initial, pour un usage normal par une personne pesant moins de 113,4 kg / 250 lb.

AUSTRALIE: Nos articles sont offerts avec des garanties qui ne peuvent connaître d'exclusions au regard de la loi australienne sur la protection des consommateurs. Vous avez droit au remplacement ou au remboursement en cas de défaillance majeure de votre article ainsi qu'à une compensation en cas de perte ou de dommage prévisible. Vous avez aussi droit à la réparation ou au remplacement de l'article s'il n'est pas d'une qualité acceptable et que la défaillance n'est pas majeure.

Garantía Limitada

Los asientos de True Innovations están garantizados contra defectos de material y mano de obra mientras continúen bajo la propiedad del "comprador original". El "comprador original" se define como la parte o entidad que compra muebles True Innovations de un minorista autorizado de True Innovations, tal como se indique en el **recibo de venta original**. Esta garantía no cubre asientos "en el estado en que se encuentran" o los que ha(n) tenido un(os) dueño(s) anterior(es).

True Innovations garantiza que sus productos están libres de defectos de materiales y mano de obra (con excepción del desgaste y deterioro normal, desvanecimiento y estiramiento), durante un año contado a partir de la fecha de compra, con la excepción de las condiciones indicadas a continuación, bajo la garantía limitada.

Las excepciones o exclusiones bajo esta garantía son las siguientes:

1. Cualquier reclamo referente a la garantía presentado después del período limitado de la garantía o sin la prueba adecuada de compra, no incluirá el costo de las piezas, la mano de obra o el transporte.

2. Esta garantía no se aplicará a los productos True Innovations que hayan sido objeto de uso inapropiado, negligencia, alteración, modificación o adiciones, causados sea por el comprador original, durante el transporte, almacenamiento, accidente, fuego, inundación o actos de la naturaleza.

En caso de algún defecto en el material o en la mano de obra, cubierto por esta garantía, True Innovations reparará o reemplazará, a su discreción, sin cargo, el mueble garantizado en el transcurso de un período razonable de tiempo. Nos reservamos el derecho de pedir que se nos devuelvan las piezas dañadas cuando así lo solicitemos. Las señales naturales, tales como cicatrices, marcas, variaciones en el grano, arrugas, variaciones del color, etc., serán consideradas como características normales y no se consideran defectos. No podemos garantizar la piel contra arañazos o raspaduras, ya que la piel de todo tipo está sujeta a un ligero desgaste por el uso.

Para efectuar reclamos o hacer preguntas con referencia a esta garantía, sírvase comunicarse con el departamento de Servicio al Cliente de True Innovations en nuestra página web www.trueinnovations.com. Debe tener lista la siguiente información: su nombre, dirección, número de teléfono durante el día, modelo y número de pedido del producto, fecha de compra y la tienda donde lo compró. True Innovations requiere la presentación del recibo de venta original para todas las solicitudes, a fin de confirmar que usted es el comprador original, de conformidad con nuestra garantía por escrito.

Todas las garantías están limitadas al comprador original y al uso normal, por una persona que pese menos de 113,4 kg / 250 lb.

AUSTRALIA: Nuestros productos vienen con garantías que no se pueden excluir bajo la Ley del consumidor de Australia. Ustedes están autorizados para reemplazarlos u otorgar una devolución o reembolso en caso de fallo mayor y en compensación por cualquier otro fallo o daño previsible. También, están autorizados para hacer reparar los productos o reemplazarlos si éstos no cumplen con una calidad aceptable y si el fallo no es motivo de una deficiencia mayor.

US CA AU NZ UK



RECYCLABLE
CORRUGATED BOX

CA



BOÎTE EN CARTON
ONDULE RECYCLABLE

MX ES



CAJA DE CARTÓN
CORRUGADO RECYCLABLE

JP



ダンボール

CN



紙

IS SE



PAÐRIS-
PAPPKASSAR



FR

Donnez ou recyclez
vos meubles.



Association



Magasin



Déchèterie

<https://quefairemesdechets.fr>